

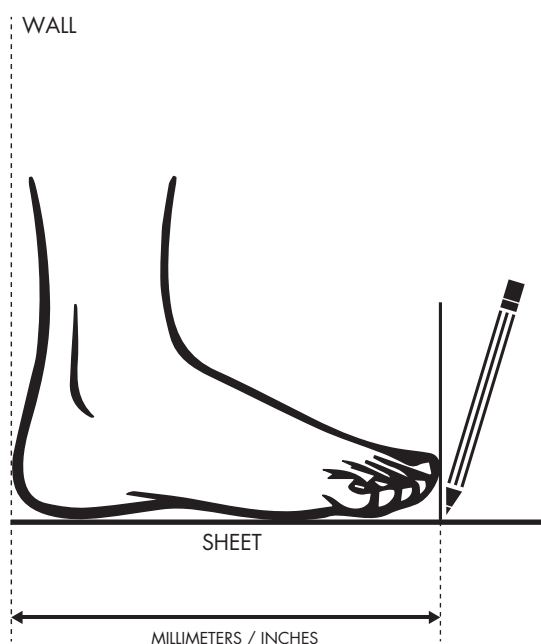


TULSON TOLF

SHOES GUIDE SIZES

WOMAN

- ① Use a sheet and stick it to a wall. Rest your heel against the wall.
- ② Place a ruler vertically on the front of the foot. Mark the length of your foot on the paper.
- ③ Measure the length you have marked.
- ④ Check the correspondence table.



FOOT mm	FOOT inches	EU	UK	USA	JP
216	8,5	35	2,5	3,5	21,5
219	8,6	35,5	3	4	22
222	8,7	36	3,5	4,5	22
225	8,8	36,5	3,5	4,5	22,5
228	8,9	37	4	5	23
231	9,1	37,5	4,5	5,5	23
234	9,2	38	5	6	23,5
237	9,3	38,5	5,5	6,5	23,5
240	9,4	39	6	7	24
243	9,5	39,5	6	7	24,5
248	9,7	40	6,5	7,5	25
251	9,8	40,5	7	8	25
254	10	41	7,5	8,5	25,5
257	10,1	41,5	7,5	8,5	25,5

FOOT mm	FOOT inches	EU	UK	USA	JP
260	10,2	42	8	9	26
263	10,3	42,5	8,5	9,5	26,5
267	10,5	43	9	10	26,5
270	10,6	43,5	9	10	27
273	10,7	44	9,5	10,5	27
277	10,9	44,5	10	11	28
281	11	45	10,5	11,5	28
285	11,2	45,5	10,5	11,5	28,5
288	11,3	46	11	12	29
291	11,4	46,5	11,5	12,5	29
294	11,5	47	12	13	29,5
297	11,7	47,5	12	13	30
300	11,8	48	12,5	13,5	30

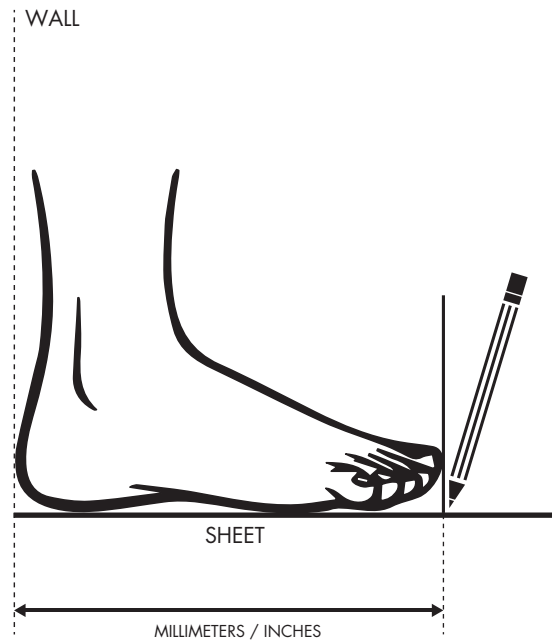


TULSON TOLF

SHOES GUIDE SIZES

MAN

- ① Use a sheet and stick it to a wall. Rest your heel against the wall.
- ② Place a ruler vertically on the front of the foot. Mark the length of your foot on the paper.
- ③ Measure the length you have marked.
- ④ Check the correspondence table.



FOOT mm	FOOT inches	EU	UK	USA	JP
216	8,5	35	2,5	3,5	21,5
219	8,6	35,5	3	4	22
222	8,7	36	3,5	4,5	22
225	8,8	36,5	3,5	4,5	22,5
228	8,9	37	4	5	23
231	9,1	37,5	4,5	5,5	23
234	9,2	38	5	6	23,5
237	9,3	38,5	5,5	6,5	23,5
240	9,4	39	6	7	24
243	9,5	39,5	6	7	24,5
248	9,7	40	6,5	7,5	25
251	9,8	40,5	7	8	25
254	10	41	7,5	8,5	25,5
257	10,1	41,5	7,5	8,5	25,5

FOOT mm	FOOT inches	EU	UK	USA	JP
260	10,2	42	8	9	26
263	10,3	42,5	8,5	9,5	26,5
267	10,5	43	9	10	26,5
270	10,6	43,5	9	10	27
273	10,7	44	9,5	10,5	27
277	10,9	44,5	10	11	28
281	11	45	10,5	11,5	28
285	11,2	45,5	10,5	11,5	28,5
288	11,3	46	11	12	29
291	11,4	46,5	11,5	12,5	29
294	11,5	47	12	13	29,5
297	11,7	47,5	12	13	30
300	11,8	48	12,5	13,5	30

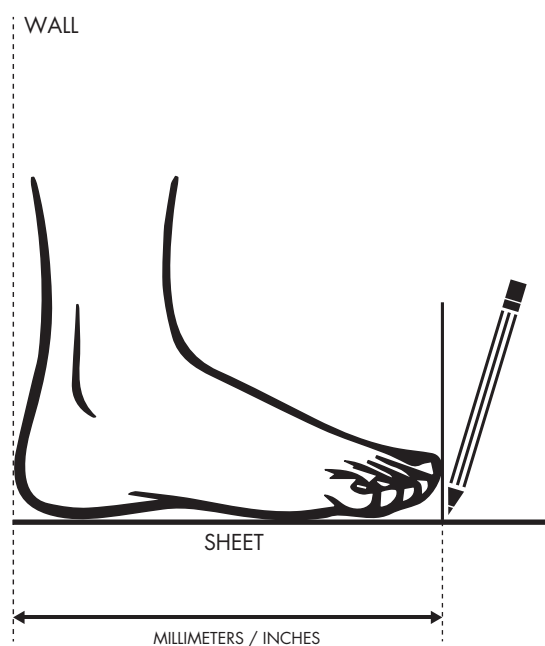


TULSON TOLF

SHOES GUIDE SIZES

CHILDREN

- ① Use a sheet and stick it to a wall. Rest your heel against the wall.
- ② Place a ruler vertically on the front of the foot. Mark the length of your foot on the paper.
- ③ Measure the length you have marked.
- ④ Check the correspondence table.



FOOT mm	FOOT inches	EU	UK	USA	JP
154	6	27	9,5	10	15,5
161	6,3	28	10,5	11	16
168	6,6	29	11	11,5	16,5
175	6,8	30	11,5	12	17,5
181	7,1	31	0,5	13	18
187	7,3	32	1	1	18,5
193	7,6	33	1,5	1,5	19
199	7,8	34	2	2,5	20
213	8,4	34,5	2	2,5	21
216	8,5	35	2,5	3	21,5
219	8,6	35,5	3	3,5	22
222	8,7	36	3,5	4	22
225	8,8	36,5	3,5	4,5	22,5
228	8,9	37	4	5	23

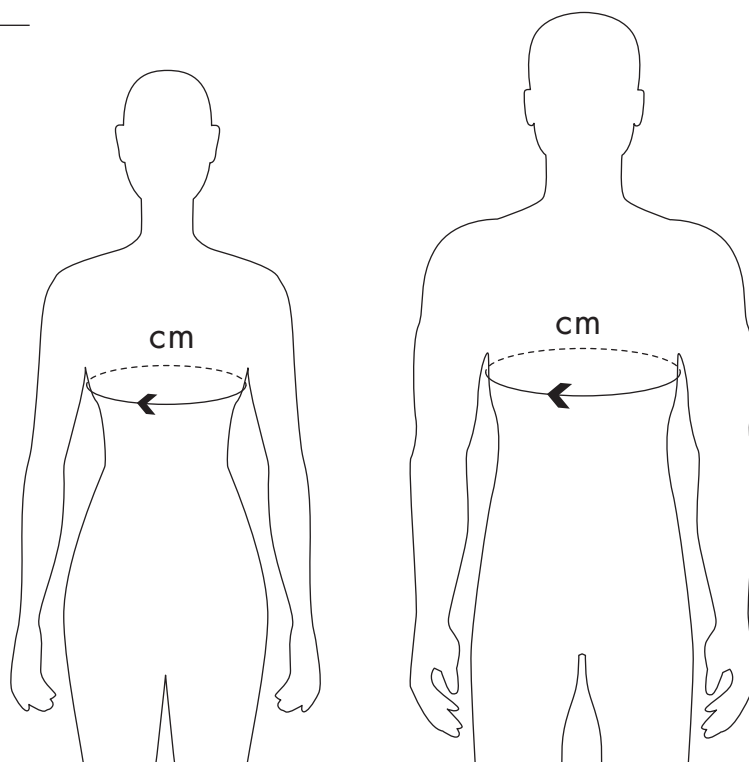


TULSON TOLF

GUIDE SIZES **ALPIN VEST**

WOMAN/MAN

Mesasure around the chest horizontally at the widest point



SIZE	S	M	L	XL
CHEST (cm)	82-92	93-100	101-108	109-118
